

Gebrauchsanweisung für die Produkte der Equalmer E-Zigaretten

Vielen Dank dass Sie sich für unsere Equalmer Produkte entschieden haben. Ein Entschluss der für Sie und auch für Ihre Umwelt einen gesünderen Lebensstil bedeutet.

Warum die Equalmer E-Zigarette?

Seit der Entdeckung des Tabaks haben wir Menschen mehr und mehr Erkenntnisse über die Wirkung und Folgen des Tabakrauchens gewonnen. So hat die moderne wissenschaftliche Forschung herausgefunden das der Zigarettenrauch weit über 4000 chemische Verbindungen enthält, davon ca. 200 die als giftig und mindestens 40 die als krebserregend eingestuft werden. Darunter Stoffe wie Kohlenmonoxid, Stickoxide, Blausäure, Teer und vieles mehr.

Da diese Stoffe auch durch Passivrauchen für Nichtraucher schädlich sind haben Regierungen in vielen Ländern, darunter auch in Deutschland, ein Rauchverbot in öffentlichen Einrichtungen, wie z.B. Gaststätten, Bahnhöfen, Zügen, Restaurants usw. erlassen.

Durch die Equalmer E-Zigarette werden keine der oben erwähnten Schadstoffe emittiert. In der Equalmer E-Zigarette wird beim Ansaugen an dem Mundstück ein Luftstrom erzeugt. Mit Hilfe einer Elektronik wird das sich in einem Depot befindende Aroma verdampft, leicht angewärmt und inhaled.

Dadurch ergibt sich das sensorische Gefühl des Rauchens. Die in dem Depot enthaltene Nikotindosierung kann frei gewählt werden bis hin zu 0 mg Nikotin.

Bitte lesen Sie die Gebrauchsanweisung sorgfältig durch, bevor Sie dieses Produkt in Betrieb nehmen.

Inhaltsverzeichnis:

1. Produktvorstellung
2. Produktkomponenten
3. Komponentenaufbau
- 4 Benutzung der Equalmer E-Zigarette
- 5 Benutzung des Aufladegerätes

Produktvorstellung

In der Equalmer E-Zigarette wird beim Ansaugen an dem Mundstück ein Luftstrom erzeugt. Mit Hilfe einer Elektronik wird das sich in einem Depot befindende Aroma verdampft, leicht angewärmt und inhaled. Dadurch ergibt sich das sensorische Gefühl des Rauchens.

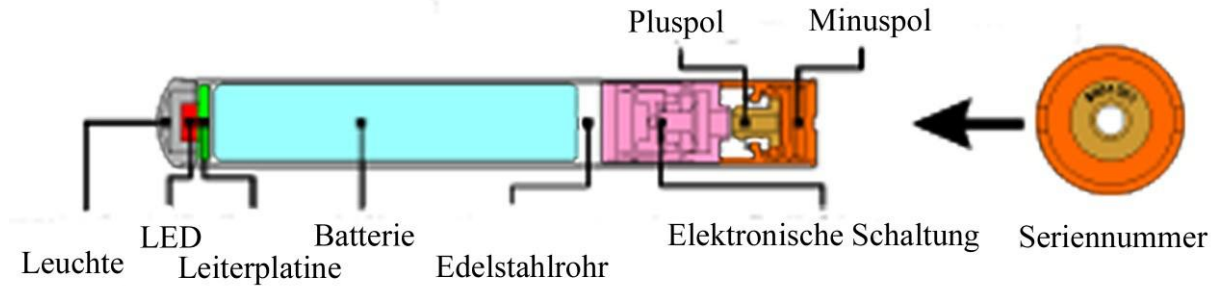
Die Funktion dieses Gerätes ist ähnlich, wie die einer traditionellen Zigarette. Die in dem Depot enthaltene Nikotindosierung kann frei gewählt werden bis hin zu 0 mg Nikotin. Der Unterschied der Equalmer E-Zigarette zur traditionellen Zigarette liegt im Wesentlichen darin, dass diese keinen Teer enthält, nicht entzündbar ist und keine der über 4000 chemischen Gifte und kein Kohlenmonoxid enthält, die Bestandteile herkömmlicher Zigaretten sind.

Bitte lesen Sie die Gebrauchsanweisung sorgfältig durch, bevor Sie dieses Produkt in Betrieb nehmen.

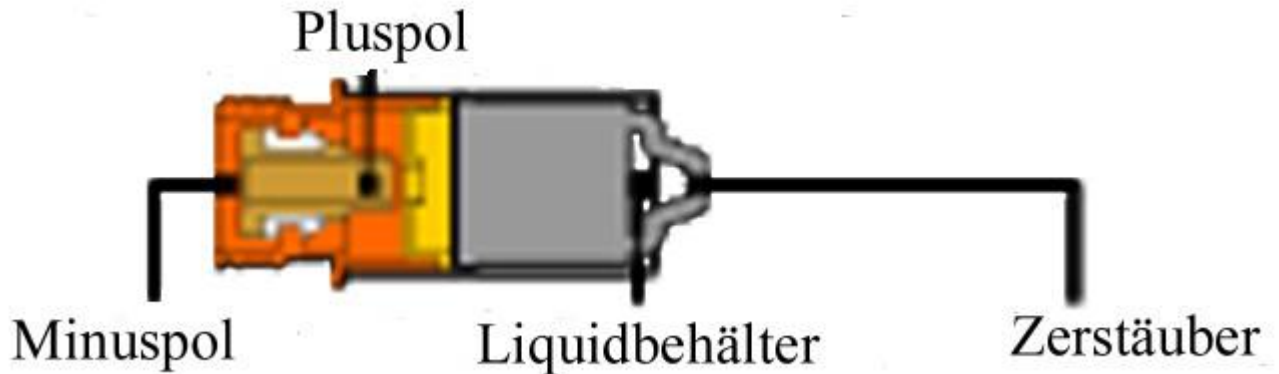
Produktkomponenten



Komponentenaufbau



Aufbau des Akkus (Abb.)

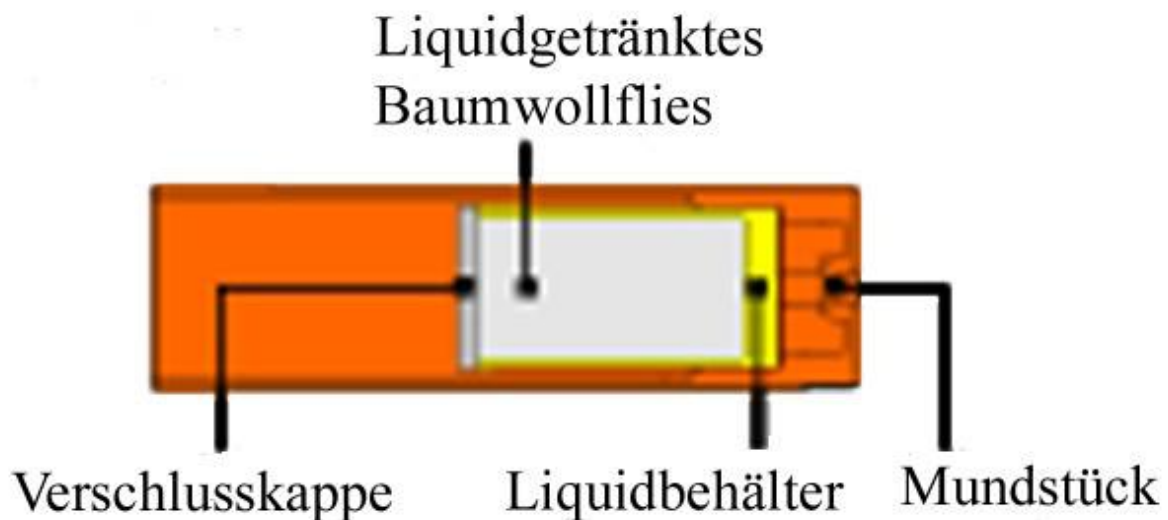


Achtung:

Um die volle Leistungsfähigkeit des Akkus zu nutzen: Beim ersten Aufladen bitte 8 Stunden laden.
Akkufunktion: Der Rauch entsteht durch einen von den Schaltkomponenten erzeugten Unterdruck. Der 3,6 V-Akku liefert Strom für die Verdampfung und die LED. Die spätere Ladezeit beträgt 2-2,5 Stunden.

Aufbau des Verdampfers/Verdampfers (Abb.) Die Funktion des Verdampfers: Die Akkukomponenten im Verdampfer versorgen den Heizdraht mit Strom. Die Flüssigkeit im Verdampfer verdampft durch den Kontakt mit dem aufgeheizten Draht in der Patrone.

Aufbau des Liquiddepot mit Mundstück (Abb.)



Die Funktion des Depots: Versorgt den Verdampfer mit Verdampfungsflüssigkeit (Liquid).

Die Flüssigkeit in dem Depot ist durch eine Verschlusskappe geschützt und muss vor dem Gebrauch entfernt werden. Eine Ausnahme gibt es bei der J88, J118 und J500, hier ist das Liquid durch eine Alufolie geschützt und wird beim aufstecken der Patrone auf den Verdampfer durchstochen.

Nikotin-Inhalt einer einzelnen Patrone: siehe Patronen-Verpackung.

Benutzung der Equalmer E-Zigarette

Schritt 1: öffnen Sie die Verpackung und kontrollieren Sie den Inhalt auf Vollständigkeit.

Schritt 2: Entnehmen Sie die Equalmer E-Zigarette aus der Verpackung und schrauben die Batterie ab.

Schritt 3: Laden Sie die Batterie mit dem mitgeliefertem Ladegerät (beim ersten mal 8Std.)

Schritt 4: Schrauben Sie Batterie und Verdampfer wieder zusammen, entnehmen Sie ein Depot aus der

Verpackung und setzen mit leichtem Druck auf den Verdampfer.

Schritt 5: Nehmen Sie die Equalmer E-Zigarette in den Mund und inhalieren Sie in leichten gleichmäßigen Zügen, so wie Sie es von der traditionellen Zigarette gewöhnt sind. Dabei wird das Liquid verdampft und die LED leuchtet rot auf.

Wenn der Dampf und der Geschmack merklich nachlassen, ist die Patrone leer und muss ausgetauscht werden.

Die Equalmer E-Zigarette funktioniert optimal in einer horizontalen Position. Benutzen Sie es daher nicht vertikal.

Seien Sie vorsichtig und vermeiden Sie es, das Liquid in den Mund zu bekommen.

Benutzung des Aufladegerätes

Um die volle Leistungsfähigkeit des Akkus zu nutzen: Beim ersten Aufladen bitte 8 Stunden laden.

Es ist normal, wenn das Ladegerät beim Laden die eigene Körpertemperatur übersteigt.

Vergewissern Sie sich, dass Sie nach dem Laden den Akku vom Ladegerät entfernen.

Bitte benutzen Sie nur Ladegeräte, die der Voltzahl Ihrer Steckdose entsprechen, um einen Defekt des Ladegerätes zu vermeiden.

Bitte lagern Sie das Ladegerät nur in einer trockenen Umgebung.

Wenn der Akku während des Ladevorganges anfängt zu riechen, ungewöhnlich heiß wird, sich verfärbt oder verformt, ziehen Sie das Ladegerät aus der

Steckdose und trennen Sie den Akku vom Ladegerät. Kontaktieren Sie uns in diesem Falle bitte und senden Sie uns das defekte Ladegerät zu.

Folgende Personen dürfen dieses Produkt nicht benutzen:

- Kinder und Jugendliche unter 18 Jahren

- Nichtraucher

- Personen die empfindlich oder allergisch auf Nikotin reagieren

- Schwangere oder Stillende Frauen

- Legen Sie das Depot nicht in Flüssigkeiten. Jede Art von Flüssigkeit, die mit dem Depot in Berührung gekommen ist, darf nicht getrunken werden und sollte unmittelbar entsorgt werden.

- Kinder dürfen die Elemente der Equalmer E-Zigarette, insbesondere das Depot nicht berühren oder damit spielen.

Hinweis zur Entsorgung von Batterien

Gemäß § 12 Verordnung über die Rücknahme und Entsorgung gebrauchter Batterien und

Akkumulatoren (BattVO) vom 27. März 1998

(BGBl. I S. 658) weisen wir darauf hin, dass der Kunde als Endverbraucher zur Rückgabe gebrauchter Batterien gesetzlich verpflichtet

ist.

Batterien können nach Gebrauch bei uns oder in unmittelbarer Nähe unentgeltlich zurückgegeben werden. Werden Batterien an uns übersandt, ist das Paket ausreichend zu frankieren. Das

nachfolgende Symbol bedeutet, dass es sich um schwermetallhaltige, schadstoffhaltige

Batterien handelt, die nicht mit dem einfachen Haus- oder Gewerbeabfall entsorgt werden dürfen. Die

unter dem Symbol befindlichen Abkürzungen bedeuten: „Cd“ (Cadmium), „Li“ (Lithium) / „Li-Ion“

(Lithium-Ionen), „Ni“ (Nickel), „Mh“ (Metallhydrid), „Pb“ (Blei),

„Zi“ (Zink), „Hg“ (Quecksilber).



Warnhinweise

ACHTUNG: Nikotin ist schädlich für Herz, Blutdruck und Herzkranzgefäße.

Unsere Zerstäuber mit Nikotin - wie alle anderen Formen der Nikotinsubstitution - sind nicht für Jugendliche unter 18 Jahre,

Schwangere, Nichtraucher und Personen mit kardiovaskulären Erkrankungen geeignet. Bewahren Sie die Depots/Patronen und/oder Nachfüllflüssigkeiten unbedingt unerreichbar für Kinder auf.

Die Anwendung und Benutzung unserer Equalmer-Produkte geschieht auf eigene Gefahr.

Wir übernehmen keine Haftung für Schaden irgendeiner Art, die direkt oder indirekt aus der Verwendung der Equalmer-Produkte entstehen.

Zertifikate

Alle Vinirette-Produkte entsprechen den Spezifikationen der amerikanischen Food and Drug Administration (FDA) und dem Food Chemicals

Codex (FCC). Sowie:



Die EG-Gesundheitsminister: Rauchen fügt Ihnen und den Menschen in Ihrer Umgebung erheblichen Schaden zu.

So setzen Sie sich mit uns in Verbindung:

Wenn Sie mehr über unsere Produkte erfahren möchten, besuchen Sie bitte unsere Equalmer E-Zigarette Homepage www.equalmer.eu.

Wenn Sie Fragen, Anregungen oder Anmerkungen haben, rufen Sie uns an oder schicken Sie eine Email.

Vininet GmbH

Mellmannweg 14 ♦ 22041 Hamburg

Tel.: 040/ 209 760 62 ♦ Fax: 040/ 209 760 63

info@equalmer.eu